

■ 特性

種類	型式	額定值	微動開關型式	電纜種類 / 長度	接點	動作壓力	外殼材質
標準型 復歸式	TFS-101	10A 250VAC	TMV-10微動開關	0.75mm ² , 3C0.5米 1米~3米	1A1B	1.2kg	塑膠 * 鋁合金
	TFS-102	15A 250VAC	TM 1704	0.75mm ² , 3C1米 1.5米~2米	1A1B	1.1kg	
	TFS-103	10A 250VAC	TMV-10微動開關 2只	0.75mm ² , 6C1米, 2米	2A2B	1.2kg	
	TFS-104	15A 250VAC	TM 1704X2只	0.75mm ² , 6C1米, 2米	2A2B	1.1kg	
標準型 交替式	TFS-105	6A 250VAC	TS-105交替式開關	0.75mm ² , 2C1米, 1.5米~2米	PUSH ON PUSH OFF	2.7kg	鋁合金
	TFS-106	6A 250VAC	日製交替式開關	0.75mm ² , 3C1米	PUSH 1A PUSH 1B	3.5kg	
小型前踩式	TFS-201	10A 250VAC	TMV-10微動開關	0.5mm ² , 3C1米~3米	1A1B	0.7kg	塑膠
小型前踩式附固定片	TFS-202	10A 250VAC			1A1B	0.7kg	
小型後踩式	TFS-203	10A 250VAC			1A1B	0.9kg	
護蓋型	TFS-302	15A 250VAC			TM 1704	1A1B	
	TFS-304	15A 250VAC	TM 1704X2只	2A2B	3.2kg		
	TFS-305	6A 250VAC	TS-105交替式開關	PUSH ON PUSH OFF	3.1kg		
	TFS-306	6A 250VAC	日製交替式開關	PUSH 2A PUSH 2B	3.5kg		
大型	TFS-402	15A 250VAC	TM 1704	附電纜固定頭, 不附電纜	1A1B	3.2kg	鋁合金 與塑膠
	TFS-404	15A 250VAC	TM 1704X2只		2A2B	3.2kg	
	TFS-405	6A 250VAC	TS-105交替式開關		PUSH ON PUSH OFF	3.1kg	
	TFS-406	6A 250VAC	日製交替式開關		PUSH 2A PUSH 2B	3.5kg	
全罩式護蓋型	TFS-502	15A 250VAC	TM 1704	1A1B	3kg	鋁合金	
	TFS-602	15A 250VAC	TM 1704X2只	2A2B	3.2kg		


註: 1. TFS3, TFS4 系列防水型專用時, 尾數加 "R"

2. TFS1, TFS3, TFS4 材質全為鋁合金時, 尾數加 "Z"


3. TFS5系列尚有 TFS-504, 505, 506 型式, 內開關型式比照 TFS3 系列

▲ TFS-602 研發中

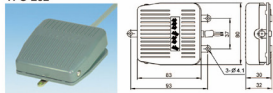
TFS-101, 102, 103, 104, 105, 106




TFS-201



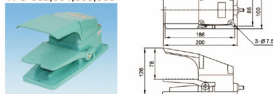
TFS-202




TFS-203




TFS-302, 304, 305, 306



TFS-402



TFS-502



TFS-602

